

# VETO

HELSINKI • FINLAND

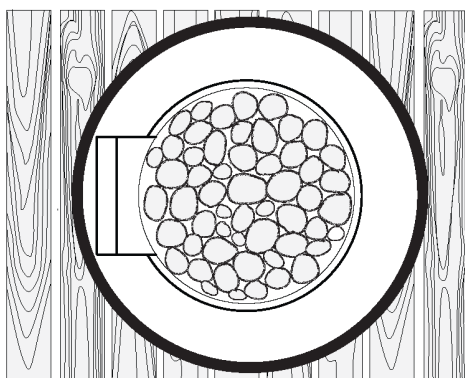
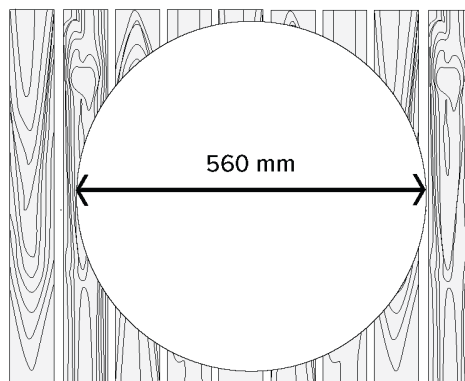
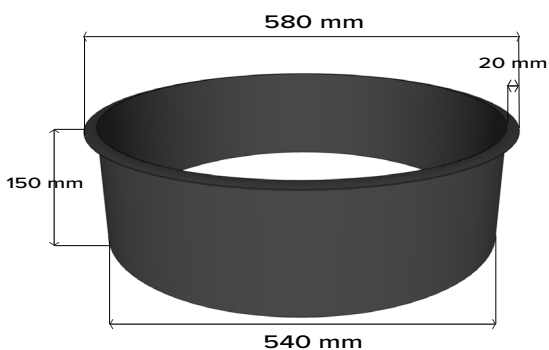
## UPOTUSKAULUS O VETO SK5 - SK10 SÄHKÖKIUKAILLE

O-muotoinen upotuskaulus mahdollistaa erillisellä ohjauskeskuksella ohjattavan VETO SK5, SK7, SK8 tai SK10 sähkökiukaan upottamisen lauteisiin tyylikkäästi ja viimeistellysti. Upotuskaulus on mustaksi maalattua alu-zink terästä.

### UPOTUSKAULUKSEN ASENNUS:

1. Sahaa lauteisiin reikä kaulusta varten. **Lauteeseen tehtävän reiän halkaisija on 560 mm.**
2. Aseta upotuskaulus **keskitetysti** sahatuun reikään. Kauluksen ja lauteen väliin tulee jäädä joka puolelle 10 mm ilmarako.
3. Aseta kiuas **keskitetysti** kauluksen keskelle. Keskitä kiuas kiukaan pyöreän muodon mukaan. Kiukaassa kiinni olevaa koteloa ei huomioida keskittäessä kiuasta (kts. alin kuva). Kiuasta ei tarvitse kiinnittää seinään tai lauteisiin, kun upotuskaulus on käytössä.
4. Kiuasta voi tarvittaessa korottaa tukevan, kuumuutta ja vettä kestävä korotuspalan avulla huomioiden kuitenkin suojaetäisyys kattoon 1250mm.

Huom. Kiukaan korkeudesta vähintään 300 mm tulee olla upotettuna laudetasoon turvallisuuden vuoksi.



Muko Oy / VETO kiuas  
Hankasuontie 12, 00390 Helsinki  
puh. 0207 300 630  
muko@muko.fi  
www.veto.fi